



Активный акустический комплект

# **FREESOUND FOCUS-LITE**

**Руководство пользователя**

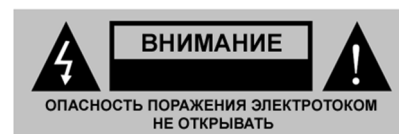


## ИНСТРУКЦИИ ПО БЕЗОПАСНОСТИ

**ПРЕДУПРЕЖДЕНИЕ – ДЛЯ УМЕНЬШЕНИЯ РИСКА ВОЗГОРАНИЯ ИЛИ ПОРАЖЕНИЯ ЭЛЕКТРОТОКОМ НЕ ПОДВЕРГАЙТЕ УСТРОЙСТВО ДЕЙСТВИЮ ДОЖДЯ И ВЛАГИ.**

Не допускайте проливания жидкости на корпус устройства. Если устройство побывало под дождём или на него пролили жидкость, немедленно отключите кабель питания от розетки (СУХИМИ РУКАМИ) и обратитесь за проверкой к квалифицированному специалисту. Не устанавливайте вблизи от источников тепла (печи, радиаторы отопления и т.д.).

Этот треугольник на корпусе оборудования говорит о наличии внутри корпуса неизолированного опасного напряжения, достаточного для поражения электротоком.



Этот треугольник на корпусе оборудования сообщает о наличии важной информации по управлению и уходу в прилагаемом руководстве пользователя.

**ВНИМАНИЕ: ВО ИЗБЕЖАНИЕ ПОРАЖЕНИЯ ЭЛЕКТРОТОКОМ НЕ СНИМАЙТЕ КРЫШКУ КОРПУСА. ВНУТРИ НЕТ ЧАСТЕЙ, ПРЕДНАЗНАЧЕННЫХ ДЛЯ ОБСЛУЖИВАНИЯ ПОЛЬЗОВАТЕЛЕМ. ТЕХОБСЛУЖИВАНИЕ И РЕМОНТ ДОЛЖНЫ ПРОИЗВОДИТЬСЯ ПРОФЕССИОНАЛАМИ.**

Для очистки устройства используйте сухую мягкую щётку и иногда – влажную ткань. Не используйте растворители – они могут повредить краску и пластиковые части корпуса устройства. Регулярные осмотры и уход – залог долгой и надёжной работы микшера.

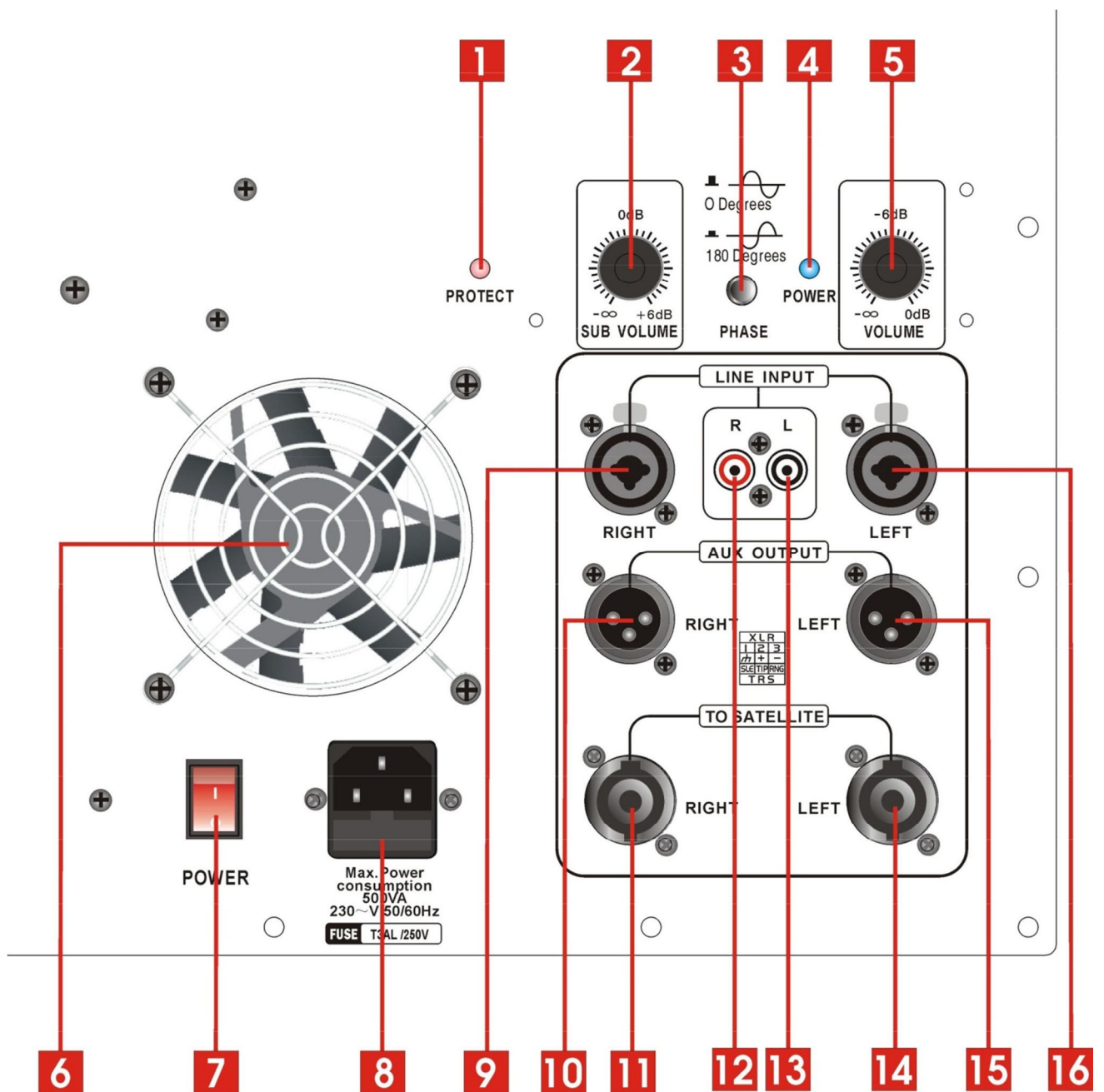
После покупки устройства вам необходимо тщательно осмотреть упаковку и корпус устройства на предмет полученных при транспортировке повреждений.

При обнаружении повреждения, немедленно свяжитесь с продавцом и транспортной компанией. Замена повреждённого оборудования производится при условии своевременного и правильного обращения.

## Введение

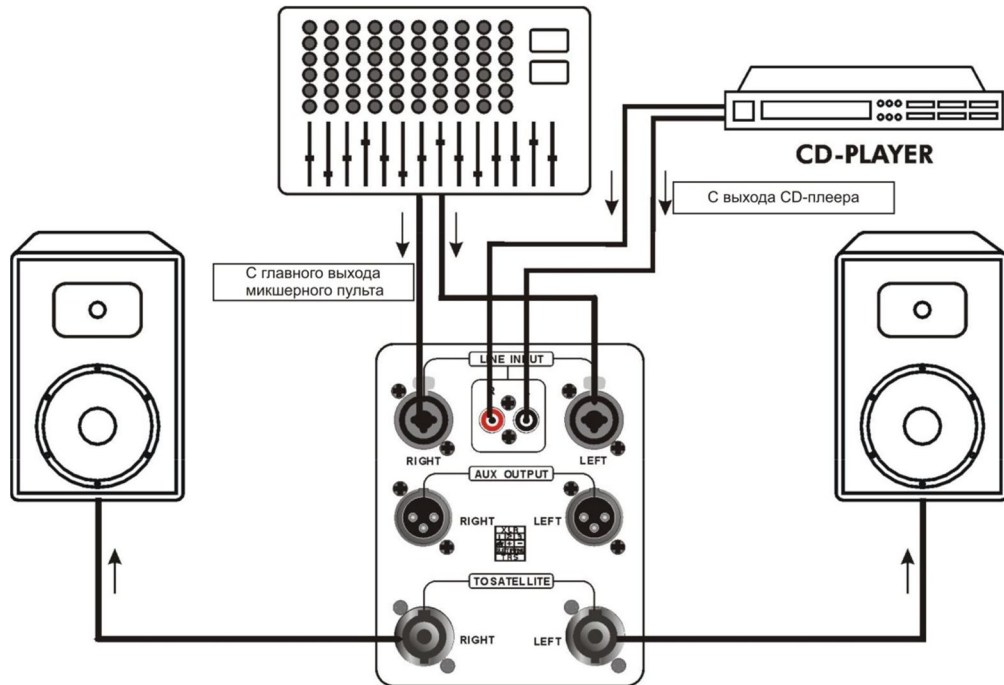
FOCUS-LITE – серия акустических комплектов, выпущенная под брендом FREESOUND, предназначена для покупателей, не обладающих высоким бюджетом. В комплект Focus-Lite входят 2 сателлита, 1 субвуфер со встроенными усилителями и соединительные кабели для сателлитов (2 шт. по 3 м.). Аппарат оборудован линейными входами на разъемах XLR/TRS, а также на разъемах RCA. Имеются линейные выходы на разъемах XLR для подключения дополнительного активного комплекта. Каскад звукоусиливающего тракта снабжен схемами защиты от перегрузок, поэтому при любом уровне громкости акустическая система звучит чисто, обеспечивая высококачественное звучание.

## Органы управления

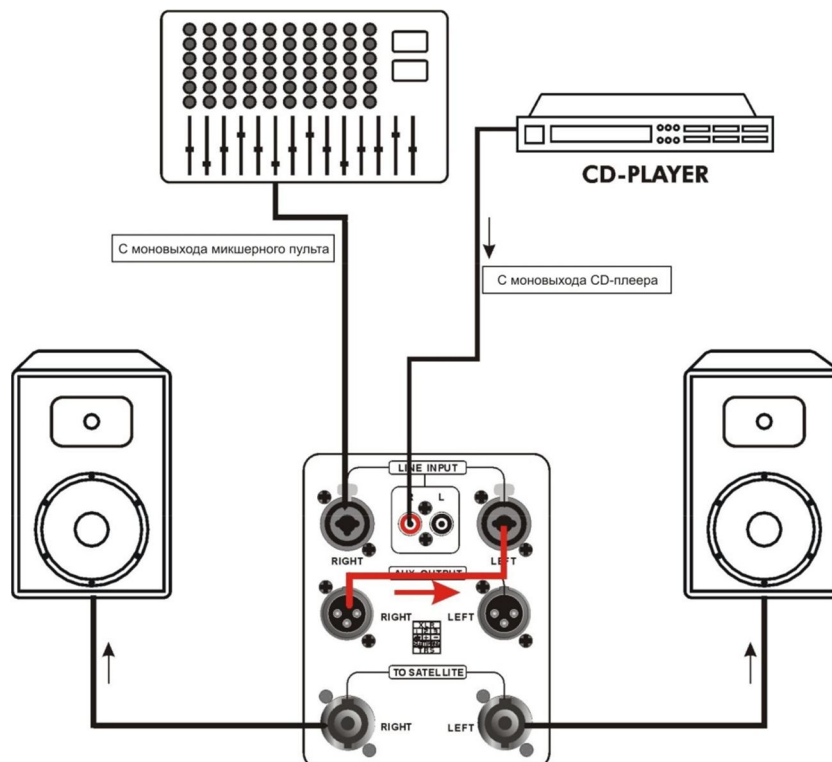


1. PROTECT – индикатор срабатывания защиты от перегрузки. Индикатор загорается при превышении максимальной громкости. Для предотвращения выхода из строя устройства в этом случае необходимо убавить громкость.
2. SUB VOLUME – регулятор громкости субвуфера. На громкость субвуфера также влияет положение регулятора общей громкости (5).
3. PHASE – кнопка переворота фазы у канала субвуфера.
4. POWER LED – индикатор включения питания.
5. VOLUME – регулятор общей громкости.
6. Отверстие вентилятора. При эксплуатации устройства во избежание перегрева встроенного усилителя необходимо следить за тем, чтобы это отверстие ни чем не закрывалось.
7. POWER – кнопка включения и выключения питания.
8. Разъем для подключения шнура электропитания 220 В с предохранителем.
9. LINE INPUT (RIGHT) – балансный вход правого канала, выполненный в виде универсального разъема XLR/TRS. Используется для подключения источника сигнала, например, микшерного пульта.
10. AUX OUTPUT (RIGHT) – балансный линейный выход правого канала, используемый для параллельного подключения аналогичной системы либо другой активной системы или усилителя.
11. TO SATELLITE (RIGHT) – выход правого канала для подключения сателлита.
12. 13. Линейные входы левого и правого канала на разъемах RCA для подключения источников сигнала с линейным уровнем, например CD-плеера.
14. TO SATELLITE (LEFT) – выход левого канала для подключения сателлита.
15. AUX OUTPUT (LEFT) – балансный линейный выход левого канала, используемый для параллельного подключения аналогичной системы либо другой активной системы или усилителя.
16. LINE INPUT (LEFT) – балансный вход левого канала, выполненный в виде универсального разъема XLR/TRS. Используется для подключения источника сигнала, например, микшерного пульта.

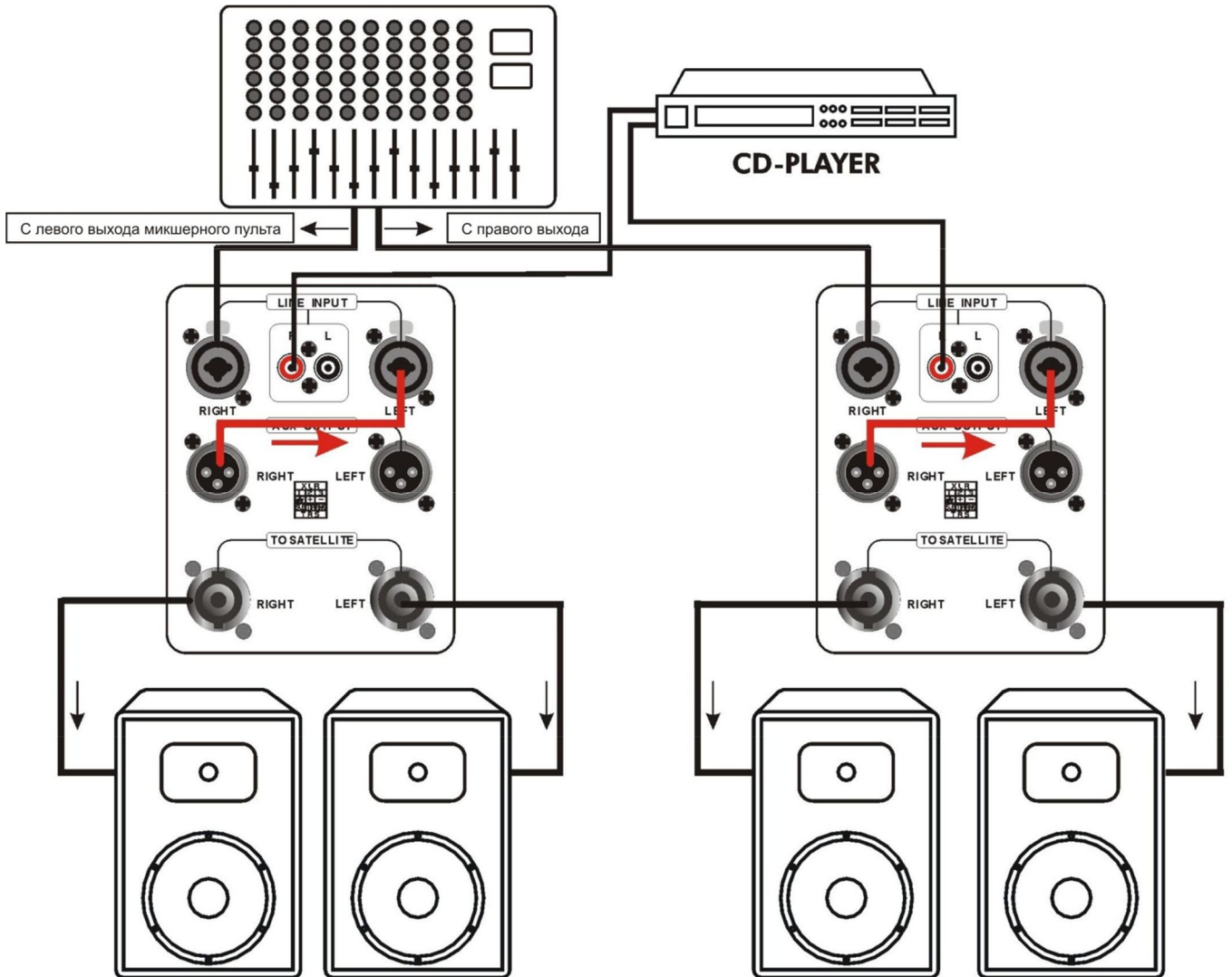
1. Схема подключения, при которой оба канала микшерного пульта или CD-плеера подключаются в соответствующие входы активного субвуфера. Одновременное подключение во входы XLR/TRS и RCA источники сигнала не рекомендуется, т.к. при этом нет возможности раздельного регулирования громкостей.



2. Схема подключения, при которой сигнал подается с моноисточника в один из входов. При этом этот же сигнал подается с соответствующего выхода во вход второго канала посредством кабеля XLR-мама – XLR-папа/TRS.



3. Схема подключения, при которой сигнал с каждого из выходов микшерного пульта/CD-плеера подается на отдельный акустический комплект и подключается к каждому из них согласно предыдущей схеме.



## ТЕХНИЧЕСКИЕ ХАРАКТЕРИСТИКИ

	FOCUS-LITE 12		FOCUS-LITE 15	
	сателлит	субвуфер	сателлит	субвуфер
<b>Частотный диапазон, Гц</b>	180-20000	50-180	150-20000	50-150
<b>Мощность, Вт</b>	120	350	150	400
<b>Частота раздела кроссовера, Гц</b>	2700	180	2700	180
<b>Чувствительность, дБ</b>	95	100	95	102
<b>Компоненты</b>	НЧ 6.5", 8 Ом ВЧ 1.5", 8 Ом	12", 8 Ом 2.5" зв. кат	НЧ 8", 8 Ом ВЧ 1.5", 8 Ом	15", 8 Ом 3" зв. кат
<b>Материал</b>	MDF	15 мм фанера	MDF	15 мм фанера
<b>Покрытие</b>	лакокрасочное			
<b>Габариты (ШхВхГ), мм</b>	240x380x245	450x500x600	265x420x255	500x590x700
<b>Вес, кг</b>	8	33.8	8.5	46

### Комплект поставки

1. Активный субвуфер – 1 шт.
2. Сателлит – 2 шт.
3. Акустический кабель – 2 шт.
4. Сетевой шнур – 1 шт.
5. Руководство пользователя – 1 шт.

## Гарантийный талон

ПОСТАВЩИК: ООО "Азия Трейд Мьюзик",  
664510, Иркутский район, п. Дзержинск, ул. Ушаковская, 3а  
Тел. (3952) 54-56-50

Модель: \_\_\_\_\_

Серийный номер \_\_\_\_\_

Уважаемый покупатель! Благодарим Вас за покупку оборудования.

Просим Вас внимательно ознакомиться с условиями гарантийного обслуживания.

### 1. ГАРАНТИЯ

#### 1.1. ГАРАНТИЯ РАСПРОСТРАНЯЕТСЯ НА:

- 1.1.1. Электронное оборудование (синтезаторы, микшерные пульты, усилители, трансляционное оборудование, приборы обработки, приборы управления светом и электропитанием и т.п.).
- 1.1.2. Вокальные и инструментальные микрофоны, наушники; акустические системы.
- 1.1.3. Световое оборудование и приборы.
- 1.1.4. Музыкальные инструменты.

#### 1.2. ГАРАНТИЯ НЕ РАСПРОСТРАНЯЕТСЯ НА:

- 1.2.1. Лампы (в том числе входящие в комплект светового оборудования), кабели, разъёмы, шнуры, струны, аксессуары для музыкальных инструментов, детали, узлы и механизмы товара, вышедшие из строя в результате их естественного износа,
- 1.2.2. Расходные материалы, обладающие ограниченным сроком использования (детали отделки, элементы питания и т.п.)
- 1.2.3. Неразборный товар: адаптеры (блоки питания), динамики, кабели, антенны, гитарные, микрофонные и клавишные стойки, микрофонные капсулы, ветрозащиты для микрофонов;
- 1.2.4. Программное обеспечение, установленное на магнитном «жестком диске» носителе информации, являющемся частью товара или на дискетах zip, jazz и других носителях информации;
- 1.2.5.

### 2. УСЛОВИЯ ГАРАНТИЙНОГО РЕМОНТА.

- 2.1. Гарантийное обслуживание осуществляется при наличии заполненного гарантийного талона и кассового чека, сохраненного товарного вида изделия и целостности пломбировки и заводской упаковки
- 2.2. Серийные номера деталей (если предусмотрены для данного товара), на которое распространяется гарантийное обслуживание, должны соответствовать номерам, указанным в настоящем гарантийном талоне.

### 3. ГАРАНТИЙНЫЕ СРОКИ

- 3.1. Гарантийный срок исчисляется со дня продажи изделия.

#### 3.2. Гарантийные сроки составляют:

- 3.2.1. Для гитарных тюнеров, метрономов, адаптеров питания, стробоскопов, строб-синхронизаторов, микрофонных гарнитур - 2 месяца.
- 3.2.2. Для гитар серии AG - 14 дней.
- 3.2.3. Для музыкальных инструментов (гитар, струнно-смычковых, духовых и ударных) - 6 месяцев.
- 3.2.4. На остальное оборудование, за исключением перечисленного в п.1.2 - 12 месяцев.

#### 3.3. Максимальный срок гарантийного ремонта - 21 день.

### 4. Гарантийный ремонт осуществляется только в авторизованных сервисных центрах "Азия Трейд Мьюзик" и «Свет и Музыка»:

- г. Иркутск, ул. Советская, 139, тел. (3952) 54-40-50;
- г. Москва, ул. Краснопрудная, 11, тел. (499) 264-00-33;
- г. Красноярск, ул. Телевизорная, 1, стр. 39, тел. (391) 258-11-10, 256-09-32;
- г. Новосибирск, Красный Проспект, 163, тел. (383) 228-22-92;
- г. Чита, ул. Анохина, 4, тел. (3022) 36-49-60.

5. Транспортировка оборудования до сервисного центра осуществляется ПОКУПАТЕЛЕМ.

### 6. ПРЕКРАЩЕНИЕ.

- 6.1. Гарантийное обслуживание досрочно прекращается по следующим причинам:

- 6.1.1. При наличии на оборудовании видимых механических и электрических (термических) повреждений, возникших в результате нарушения правил эксплуатации или транспортировки изделия, или следов самостоятельного ремонта;
- 6.1.2. Несоответствие серийных номеров, указанных в гарантийном талоне, номерам, установленным на оборудовании;
- 6.1.3. Повреждений или отсутствий гарантийных наклеек;
- 6.1.4. Наличие следов жизнедеятельности насекомых (тараканы, муравьи и т.п.);

*Покупатель соглашается с тем, что Продавец в наглядной и доступной форме довел до его сведения необходимую информацию о товаре и его изготовителе, а также: Информацию о наименовании товара; фирменное наименование и местонахождение изготовителя товара; адрес организации уполномоченной продавцом на принятие претензий от Покупателей и производящей ремонт и техническое обслуживание товара; обозначение стандартов, требованиям которых соответствует товар; потребительских свойств товара; правила и условия эффективного и безопасного использования товара; гарантийный срок; условия гарантийного обслуживания; правила установки товара и эксплуатации.*

*Покупатель соглашается с тем, что товар продемонстрирован Продавцом в работе, проверены все функции, и работа в различных режимах, товар соответствует целям для которых приобретается. Товар передан покупателю в заводской упаковке. Претензии к внешнему виду, комплектации и качеству товара Покупатель не имеет. Данные пункты не ущемляют права Потребителя в соответствии с законодательством РФ.*

Подпись продавца \_\_\_\_\_

Подпись покупателя \_\_\_\_\_

Дата продажи \_\_\_\_\_