

ГАРАНТИЙНЫЙ ТАЛОН

Модель: _____

Серийный номер: _____

Дата покупки: _____

Организация: _____

Штамп торгующей организации:

Подпись продавца: _____

Подпись покупателя _____

Отметки о проведенном ремонте:

Дата	Неисправность



EUROSOUND DVD-250

CD/DVD/USB/SD MP3-проигрыватель



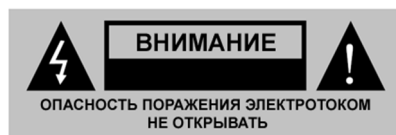
Руководство пользователя

ПРЕДУПРЕЖДЕНИЕ – ДЛЯ УМЕНЬШЕНИЯ РИСКА ВОЗГОРАНИЯ ИЛИ ПОРАЖЕНИЯ ЭЛЕКТРОТОКОМ НЕ ПОДВЕРГАЙТЕ УСТРОЙСТВО ДЕЙСТВИЮ ДОЖДЯ И ВЛАГИ.

Не допускайте проливания жидкости на корпус устройства. Если устройство побывало под дождём или на него пролили жидкость, немедленно отключите кабель питания от розетки (СУХИМИ РУКАМИ) и обратитесь за проверкой к квалифицированному специалисту. Не устанавливайте вблизи от источников тепла (печи, радиаторы отопления и т.д.).

Этот треугольник на корпусе оборудования говорит о наличии внутри корпуса неизолированного опасного напряжения, достаточного для поражения электротоком.

Этот треугольник на корпусе оборудования сообщает о наличии важной информации по управлению и уходу в прилагаемом руководстве пользователя.

**ВНИМАНИЕ: ВО ИЗБЕЖАНИЕ ПОРАЖЕНИЯ ЭЛЕКТРОТОКОМ НЕ СНИМАЙТЕ КРЫШКУ КОРПУСА. ВНУТРИ НЕТ ЧАСТЕЙ, ПРЕДНАЗНАЧЕННЫХ ДЛЯ ОБСЛУЖИВАНИЯ ПОЛЬЗОВАТЕЛЕМ. ТЕХОБСЛУЖИВАНИЕ И РЕМОНТ ДОЛЖНЫ ПРОИЗВОДИТЬСЯ ПРОФЕССИОНАЛАМИ.**

Для очистки устройства используйте сухую мягкую щётку и иногда – влажную ткань. Не используйте растворители – они могут повредить краску и пластиковые части корпуса устройства. Регулярные осмотры и уход – залог долгой и надёжной работы микшера.

После покупки устройства вам необходимо тщательно осмотреть упаковку и корпус устройства на предмет полученных при транспортировке повреждений.

При обнаружении повреждения, немедленно свяжитесь с продавцом и транспортной компанией. Замена повреждённого оборудования производится при условии своевременного и правильного обращения.

Компания “Азия Трейд Мьюзик” на основании потребительской гарантии гарантирует отсутствие в изделии дефектов в материалах и работе сроком на _____ год(а) начиная с даты покупки.

В течение этого срока, в случае обнаружения неисправностей, происшедших по вине завода, при условии соблюдения правил эксплуатации и условий хранения прибора покупатель имеет право на бесплатный ремонт или, если необходимо, замену прибора.


Условия гарантийного ремонта

1. Настоящая гарантия действительна только по предъявлении оригинального счета или квитанции о продаже вместе с гарантийным талоном, заполненным четко и правильно.
2. Настоящая гарантия считается недействительной, если будет изменен, стерт, удален или неразборчив серийный номер на изделии.
3. Гарантия прерывается:
 - при самостоятельно произведенном ремонте или модификации прибора;
 - при эксплуатации или хранении прибора на открытом воздухе во время дождя или тумана, а так же во влажном или пыльном помещении;
 - при эксплуатации прибора при относительной влажности воздуха выше 90%, при температуре ниже 5°C или выше 40°C;
 - при допущении попадания влаги в прибор;
 - при использовании для чистки корпуса органических растворителей.
 - при наличии механических повреждений

Адрес сервисного центра ООО «Азия Трейд Мьюзик»:

Иркутская область, п. Дзержинск, ул. Ушаковская, 3а,
(3952) 54-40-50

Задняя панель



24. Аналоговые аудиовыходы для правого и левого каналов
 25. Аналоговый компонентный видеовыход YPbPr.
 26. Аналоговый выход VGA для подключения монитора
 27. Цифровой коаксиальный аудиовыход S/PDIF
 28. Аналоговый композитный видеовыход
 29. Аналоговый видеовыход S-Video.
 30. Цифровой оптический аудиовыход S/PDIF – TOSLINK

Технические характеристики

Частотный диапазон, Гц	20-20000
Отношение сигнал-шум, дБ	85
Гармонические искажения, %	<0.01
Динамический диапазон, дБ	94
Питание, В	90-240, 50/60 Гц
Потребляемая мощность, Вт	25
Габариты, мм	483 x 44 x 210
Вес, кг	2,8

Рэковый DVD/CD MP3-проигрыватель EURO SOUND DVD-250

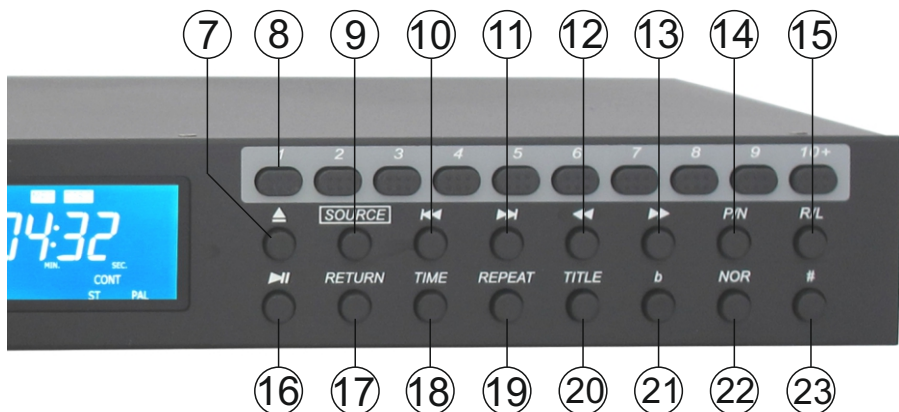
Профессиональный рэковый CD/DVD/MP3 проигрыватель, выполненный в корпусе размером 1U, предназначенный для применения в системах аудио и видео трансляции.

- Воспроизведение дисков DVD/CD-R/CD-RW/CD-Audio
- Поддержка форматов DVD/VCD/AVI/MPEG4/MP3/AVI
- Высота 1U
- Воспроизведение с SD CARD и FLASH USB
- Высота 1U, съемные рэковые крепления
- Большой LCD дисплей с отображением всей необходимой информации, в т.ч. CD-текста и имен MP3-файлов (русская кодировка не поддерживается)
- Автопауза (Auto Cue)
- Изменение тональности (± 9 полутонов)
- Разъем для наушников с регулятором громкости
- Съемные крепления в 19" рэк
- Различные режимы отображения времени
- Пульт дистанционного управления
- Аудиовыходы: стерео, SPDIF coaxial и оптический
- Видеовыходы: композитный, S-Video, компонентный, VGA (15-pin)
- Механические компоненты – SANYO (Япония)

Передняя панель



1. Кнопка включения питания
2. Разъем для подключения наушников
3. Регулятор для изменения громкости наушников
4. Слот для карты памяти типа SD
5. USB слот для флэш-накопителя
6. Инфракрасный порт для пульта дистанционного управления



7. Кнопка для открывания/закрывания лотка для компакт-диска
8. Кнопки для быстрого доступа к первым 10 трекам
9. Кнопка для выбора источника воспроизведения:
ДИСК/USB/SD

10. Кнопка для перехода к предыдущему треку
11. Кнопка для перехода к следующему треку
12. Кнопка для смещения точки воспроизведения в обратном направлении для поиска звукового фрагмента.
13. Кнопка для смещения точки воспроизведения в прямом направлении для поиска звукового фрагмента.
14. Кнопка для переключения стандартов цветопередачи при воспроизведении видео: AUTO/PAL/NTSC.
15. Кнопка переключения режимов вывода аудиосигнала LEFT/RIGHT/STEREO. В режимах LEFT или RIGHT на оба выхода подаются только левый или правый каналы соответственно. В режиме стерео на выходы подается сигнал в обычном режиме правый-левый.
16. Кнопка СТАРТ/ПАУЗА для начала воспроизведения или паузы.
17. Кнопка для быстрого возврата к началу трека.
18. Кнопка для переключения режимов отображения времени: ELAPSED – время с начала трека, REMAIN – время до конца трека, TOTAL – общее время воспроизведения диска.
19. Кнопка для выбора режима повтора: повтор одного трека или повтор всего диска или флэш-накопителя.
20. Кнопка для переключения аудиодорожек при воспроизведении DVD дисков с несколькими аудиодорожками.
21. Кнопка для понижения тональности на полтона (из 9).
22. Кнопка сброса изменения тональности.
23. Кнопка для повышения тональности на полтона (из 9).